

iSharp-ის სახელმძღვანელო



Powering Informed Decisions

iSharp Manual, TMI Georgia

Tbilisi , Georgia

2016

სარჩევი

1) აღწერა.....	3
2) პიკტოგრამების განმარტება.....	3
3) მოწყობილობის მინიმალური მოთხოვნები.....	4
1. ალტერნატიული ნავიგატორები.....	4
2. პორტატული მოწყობილობები.....	4
4) შესვლის გვერდი.....	5
5) მთავარი გვერდი.....	6
6) მოქმედებები	7
1. სამიზნე სეგმენტი.....	7
2. გადაცემები	8
7) მაცურებლის დინამიკა	9

ISharp-ის სახელმძღვანელო

1-აღწერა

მოცემული სახელმძღვანელო აღწერს თუ რაში და როგორ გამოიყენება Kantar Media-ს მთავარი პროდუქტის პროგრამული უზრუნველყოფა Instar Analytics-ის გამარტივებული, პორტატული ვებ პროგრამა iSharp.

პროგრამის დეტალური შესწავლისთვის, გთხოვთ მიმართოთ ჩვენს ჯგუფს.

2- პიკტოგრამების განმარტება



სატელევიზიო არხი



დროის ჭრილი



სამიზნე სეგმენტი



კალენდარი - საშუალებას გაძლევთ აირჩიოთ თქვენთვის საინტერესო დროის პერიოდი, დღე, კვირა, თვე ან თუნდაც წელი, რათა ნახოთ თვენთვის საინტერესო ანგარიში.



ცვლადები საშუალებას გვაძლევენ მოცემული ერთეული განვაზოგადოთ მთლიან პოპულაციაზე.

3 - მოწყობილობის მინიმალური მახასიათებლები და ვებ ნავიგატორები

3.1 ვებ ნავიგატორები

რეკომენდირებული ნავიგატორია: Google Chrome (რომელიც სხვა ნავიგატორებისგან განსხვავებით არხების ლოგოებს უკეთესად აღიქვამს)

ალტერნატიული ნავიგატორები გახლავთ : Mozilla Firefox, Internet Explorer 9 or newer, Safari, Opera.

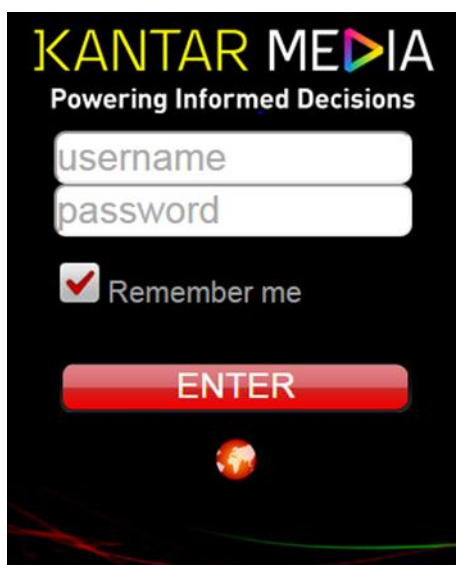
3.2 პორტატული მოწყობილობები

- ანდროიდი 4.0 ან უფრო ახალი ვერსია
- iPhone 4 ან უფრო ახალი ვერსია
- BlackBerry, რომელსაც აქვს სენსორული ეკრანი

4-შესვლის გვერდი

Instar Analytics გახლავთ ონლაინ პროგრამა, რომელიც წარმოადგენს Kantar Media-ს საკუთრებას და გაძლევთ საშუალებას უფრო სწრაფად და მოსახერხებლად გამოიყენოთ პროგრამა თქვენს მობილურებში, ტაბლეტებსა და კომპიუტერებში, რომელსაც აქვს ინტერნეტთან წვდომა.

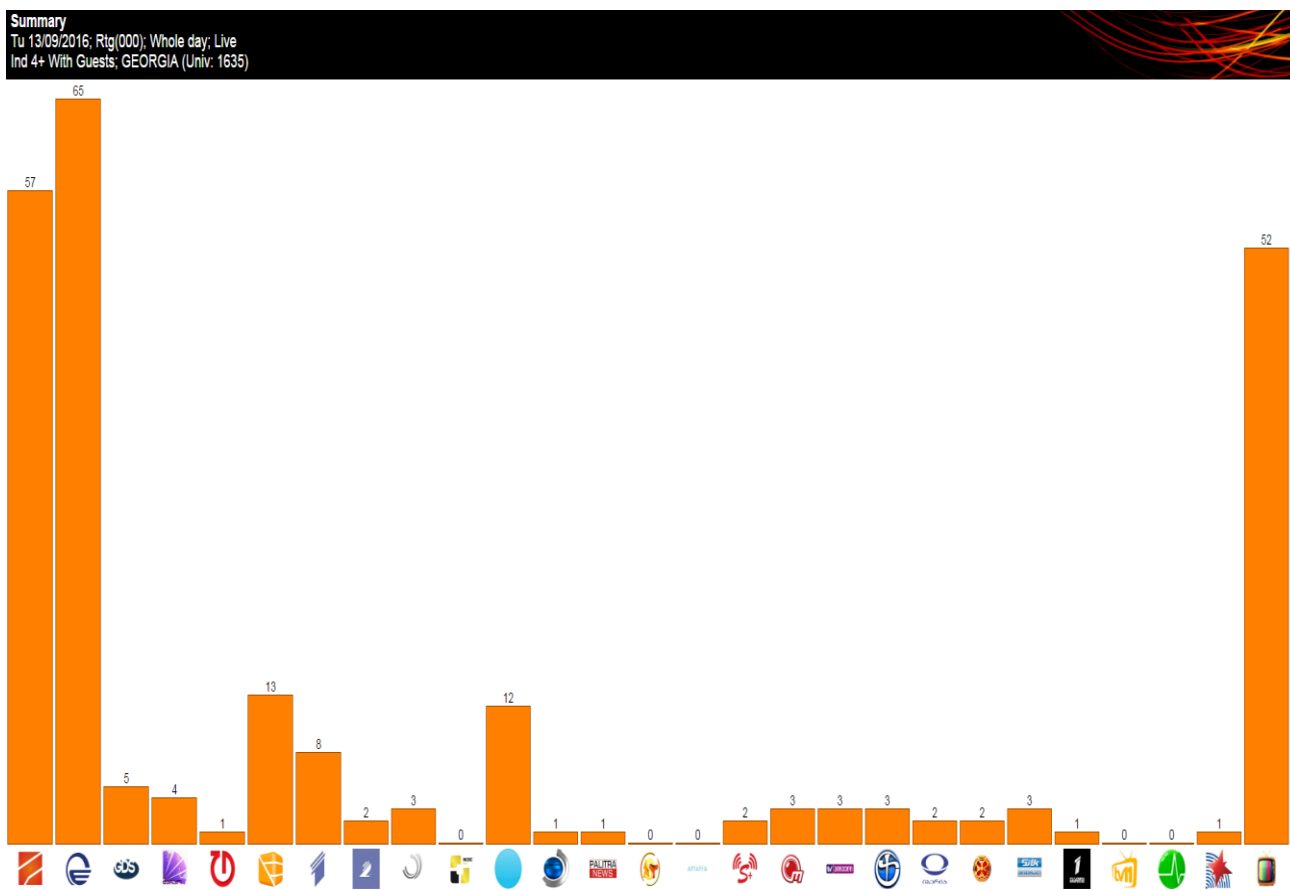
ამისათვის თქვენ მხოლოდ უნდა შებრძანდეთ საიტზე, რომლის მისამართსაც მოგაწვდიან ჩვენი წარმომადგენლები. შესვლის ფანჯარაში უნდა გამოიყენოთ მხოლოდ თქვენთვის განკუთხენილი მომხმარებლის სახელი და პაროლი.



The image shows a login interface for Kantar Media. At the top, the logo 'KANTAR MEDIA' is displayed in yellow and white, with the tagline 'Powering Informed Decisions' below it. There are two input fields: 'username' and 'password'. Below these fields is a checkbox labeled 'Remember me' which is checked. At the bottom, there is a red button labeled 'ENTER' and a small globe icon.

5-მთავარი გვერდი

პროგრამის მთავარი გვერდი ავტომატურად ასახავს გასული დღის არხების მონაცემებს სხვადასხვა პატამეტრის ჭრილში.

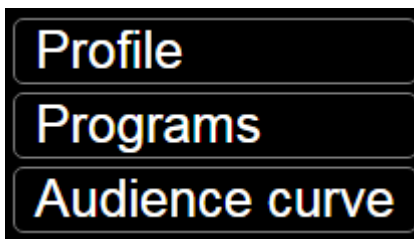


მარჯვენა ქვედა კუთხეში განთავსებულია პიკტოგრამები (აღწერა სახელმძღვანელოს მე-2 პარაგრაფში), საიდანაც ხდება თარიღების, ცვლადების, დროის მონაკვეთისა და ობიექტების სურვილისამებრ ცვლილება.



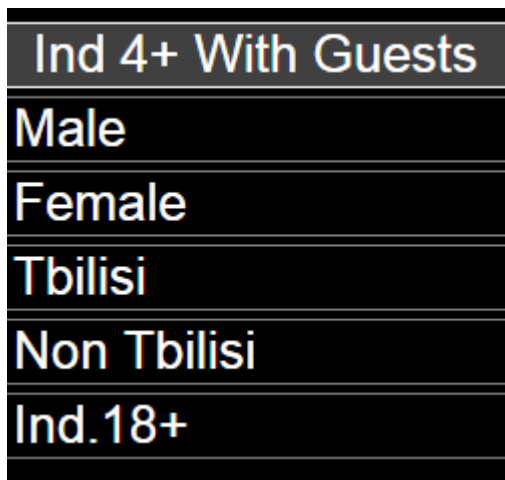
6-მოქმედებები

ეს გახლავთ ტიპური კონტექსტის მენიუ, რომელიც თითო დაკლიკვით განახებთ არხის შესაძლო ქმედებებს:



6.1 სამიზნე სეგმენტი

მოცემული ქმედებებით შეგიძლიათ აირჩიოთ სამიზნე სეგმენტი დემოგრაფიის მიხედვით და შეასრულოთ მოქმედება მხოლოდ კონკრეტული ჯგუფის გათვალისწინებით.



ISharp-ის სახელმძღვანელო

6.2 პროგრამები

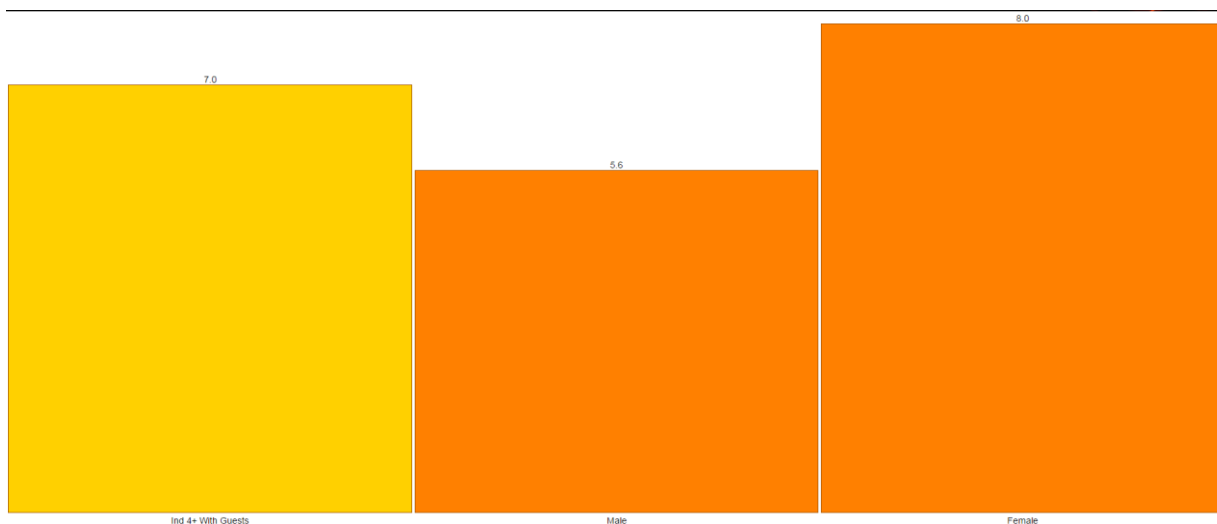
მოცემული ფუნქცია გაჩვენებთ გადაცემების რეიტინგს არჩეულ არხსა და რიცხვში.

COMEDY KIDS	08:00:06	5.0
ERTI BEQA BAITI	08:59:45	6.6
SITSLIS ZONA	10:00:07	4.7
THE IN-LAWS	10:59:34	6.0
GAATSINE DA MOIGE	12:59:32	8.1
SKETCHI MUSIKA	13:59:57	7.8
SKETCHI PARODIA	14:40:53	7.3
ERTI BEQA BAITI	14:59:42	6.3
SKETCHI MUSIKA	15:35:27	7.7
MICKEY BLUE EYES	15:59:47	4.4
SKETCHI PARODIA	18:00:37	4.2
SKETCHI	19:00:02	3.3
SKETCHI KLASIKA	19:43:56	4.4
ZALIKOS GHAME	20:00:21	5.6
SITSLIS ZONA	20:23:50	6.2
A LOT LIKE LOVE	20:59:22	3.8
DALTA SAKHEEBI	23:00:05	3.8
NAKED & FUNNY	24:03:57	5.6
CHEAPER BY THE DOZEN 2	24:30:27	7.0

თითოეულ გადაცემაზე "დაკლიკვა" გაძლევთ შესაძლებლობას ახალი მოქმედების შესასრულებლად.

Program profile

რაც თავის მხრივ გაწვდით დეტალურ ანგარიშს სხვადასხვა მაჩვენებლებზე (სქესი, ასაკი და ა.შ.)



7-მაყურებელთა დინამიკა

მოცემული ფუნქცია PDF ფორმატში გიჩვენებთ არჩეულ არხებზე და განსაზღვრულ დროის მონაკვეთზე მაყურებელთა დინამიკას. კონკრეტულ დროის მონაკვეთში როგორ გაიზარდა ან შემცირდა მაყურებლის რაოდენობა არხზე.

